










EXPOM

AGREGATY TALERZOWE



SPECYFIKACJA

SPECYFIKACJA	składany hydraulicznie, ciągnany					
	REX 610			REX 560 wersja ciągnana		
 Szerokość robocza [m]	4,5	5	6	4,5	5	6
 Numer katalogowy [id]	4320	4321	4322	4317	4318	4319
 Wymagana moc [KM]	150	170	200	140	150	170
 Waga [kg]	5850	6350	6660	3930	4130	4500
 Ilość talerzy [szt.]	36	40	48	36	40	48
OPCJE						
 wał V-RING/T-RING Φ600	+					
 tandem C-RING Φ580	+					
 wał STEEL-PACK Φ600	+					
 zagarniacz pałcowy Φ12 mm za wałem	+					
oświetlenie LED	+					
przednie koła podporowe	+					
hydrauliczna regulacja głębokości pracy na wałe	+			X		
zaczep kulowy K-80	+					
siewnik poplonów - zestaw	+					
- oś hamowana pneumatycznie	+					
+ hydraulicznie	+					
homologacja europejska	+					



Parkowa 2, 99-340
Krośnice, Polska

+48 24 252 30 03

www.expom.eu
expom@expom.eu



agregaty talerzowe

REX



→ skł. hydraulicznie
4,5 | 5 | 6 m



hydrauliczna
blokada transportowa

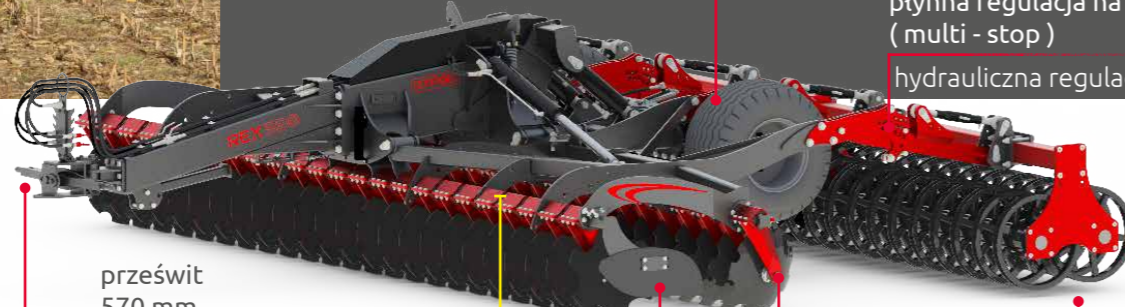
REX 560

koła transportowe
480/45x17
oś hamowana pneumatycznie

płynna regulacja na wale
(multi - stop)

hydrauliczna regulacja

- wyposażenie opcjonalne



prześwit
570 mm

odległość pomiędzy belkami
900 mm

belka zaczepowa
kat. III


talerz zębaty
Ø560 mm
grubość talerza
4 mm

osłona
boczna

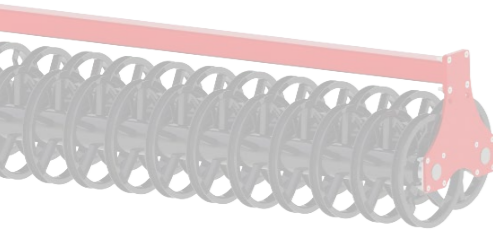
wał C-RING TANDEM
Ø580 mm

bezobstugowa
piasta


Dostępne wały



V-RING



C-RING



STEELPACK



REX 560

→ rama sztywna
3 | 4 m



talerz zębaty
Ø560 mm

prześwit
570 mm

odległość pomiędzy belkami
800 mm

hydrauliczna regulacja
głębokości pracy na wale

więcej info



→ skł. hydraulicznie
4,5 | 5 | 6 m



powłoka lakiernicza
o ulepszonych parametrach

bezobstugowa
piasta

REX 610

siłownik
dyszla

gumowe zabezpieczenie
każdego talerza

płynna regulacja na wale
(multi - stop)

hydrauliczna regulacja



prześwit
770 mm

odległość pomiędzy belkami
1070 mm

belka zaczepowa
kat. III

talerz zębaty
Ø610 mm
grubość talerza
5 mm


osłona
boczna

wał V-RING
Ø600 mm

koła transportowe
500/45 - 22,5 diagonalne
oś hamowana pneumatycznie

REX 560

→ skł. hydraulicznie
4 | 5 | 6 m



talerz zębaty
Ø560 mm

prześwit
570 mm

odległość pomiędzy belkami
800 mm

wózek transportowy
za wałem

hydrauliczna regulacja
głębokości pracy na wale

więcej info

