







EXPOM
WICHER



SPECYFIKACJA

SPECYFIKACJA	rama sztywne, zawieszane	składane hydraulicznie, zawieszane
 Szerokość robocza [m]	3	4
 Numer katalogowy [id]	1101	1104
 Wymagana moc [KM]	92-110	120-140
 Waga [kg]	1540	1980
 Ilość zębów [szt.]	20	26
OPCJE		
 ząb prosty 32x12 mm JACKPOT		+
tylny wał strunowy		+
zamiat kołeczki		+
oświetlenie LED		+
wózek transportowy (masa własna 805 kg)	X	+



Patkova 2, 99-340
Krośnice, Polska

+48 24 252 30 03

www.expom.eu
expom@expom.eu



agregat uprawowy WICHER



→ rama sztywna
3 | 4 m



→ rama składana hydraulicznie
4 | 4,5 | 6 m




stabilne stopy podporowe

trzy rzędy zębów 32x12 mm
ze wzmocnieniem 32x10 mm
z gęsiostopką 180 mm

elementy robocze mocowane
na wahliwych wózkach

spiralne spulchniacze 2x2 szt.



rama składana hydraulicznie
za pomocą 2 siłowników

zaczep 3-punktowy

przedni wał 9-cio
strunowy Ø335 mm

tylny wał kołeczkowy Ø370 mm
ze skrobakami

ostona boczna

tylny wał 9-cio strunowy Ø335 mm

powłoka lakiernicza
o ulepszonych parametrach

włoka listwowa regulowana

JACKPOT
32x12 mm



HYDRAULICZNA
REGULACJA GŁĘBOKOŚCI



WÓZEK TRANSPORTOWY
(805 kg)



→ Ząb prosty 32x12 mm JACKPOT zamiast gęsiostópek. Ząb jest wyposażony w odwracalną redliczkę. Konstrukcja zęba pozwala uprawiać wierzchnią warstwę bez wyciągania wilgotnej gleby na powierzchnię.

→ **Maksymalny komfort** - W standardzie maszyna posiada hydrauliczną regulację głębokości na wózkach zębów sprężynowych. Pozwala to na precyzyjną pracę maszyny na odpowiedniej do uprawy głębokości z kabiny ciągnika.

→ Dla wersji składanej hydraulicznie opcjonalnie WICHER doposażony w wózek transportowy za wałem