










**EXPOM****AGREGATY
TALERZOWE**

SPECYFIKACJA

SPECYFIKACJA	składany hydraulicznie, ciągnany					
	REX 610			REX 560 wersja ciągnana		
 Szerokość robocza [m]	4,5	5	6	4,5	5	6
 Numer katalogowy [id]	4320	4321	4322	4317	4318	4319
 Wymagana moc [KM]	150	170	200	140	150	170
 Waga [kg]	5850	6350	6660	3930	4130	4500
 Ilość talerzy [szt.]	36	40	48	36	40	48
OPCJE						
 wał V-RING/T-RING Ø600						+
 tandem C-RING Ø580						+
 wał STEEL-PACK Ø600						+
 zagarniacz pałcowy Ø12 mm za wałem						+
oświetlenie LED						+
przednie koła podporowe						+
hydrauliczna regulacja głębokości pracy na wale		+				X
zaczep kulowy K-80						+
siewnik poplonów - zestaw						+
- oś hamowana pneumatycznie						+
+hydraulicznie						+
homologacja europejska						+



Parkowa 2, 99-340
Krośnice, Polska

+48 24 252 30 03

www.expom.eu
expom@expom.eu



agregaty talerzowe

REX



→ skł. hydraulicznie
4,5 | 5 | 6 m




hydrauliczna
blokada transportowa

REX 560

koła transportowe
480/45x17
oś hamowana pneumatycznie

płynna regulacja na wale
(multi - stop)



prześwit
570 mm

odległość pomiędzy belkami
900 mm

belka zaczepowa
kat. III

talerz zębaty
Ø560 mm
grubość talerza
4 mm

osłona
boczna

wał C-RING TANDEM
Ø580 mm

bezobstugowa
piasta

⚙️ - wyposażenie opcjonalne

→ skł. hydraulicznie
4,5 | 5 | 6 m



powłoka lakiernicza
o ulepszonych parametrach

bezobstugowa
piasta

REX 610

siłownik
dyszla

gumowe zabezpieczenie
każdego talerza

płynna regulacja na wale
(multi - stop)
hydrauliczna regulacja



prześwit
770 mm

odległość pomiędzy belkami
1070 mm

belka zaczepowa
kat. III

talerz zębaty
Ø610 mm
grubość talerza
5 mm


osłona
boczna

wał V-RING
Ø600 mm

koła transportowe
500/45 - 22,5 diagonalne
oś hamowana pneumatycznie

REX 510

→ rama sztywne
3 | 4 m



talerz zębaty
Ø510 mm
prześwit
520 mm
odległość pomiędzy belkami
800 mm
przedni wał tnący
Ø380 mm

więcej info



REX 560

→ rama sztywne
3 | 4 m



talerz zębaty
Ø560 mm
prześwit
570 mm
odległość pomiędzy belkami
800 mm
hydrauliczna regulacja
głębokości pracy na wale

więcej info



REX 560

→ skł. hydraulicznie
4 | 5 | 6 m



talerz zębaty
Ø560 mm
prześwit
570 mm
odległość pomiędzy belkami
800 mm
wózek transportowy
za wałem
hydrauliczna regulacja
głębokości pracy na wale

więcej info

