

EXPOM



Odblokuj potencjał twojej gleby

AXE



AXE z odsuniętymi końcówkami, które spulchniają glebę na całej szerokości roboczej bez zakłócania struktury gleby. To jedyne maszyny na rynku spulchniające ziemię na całej szerokości pracy, a nie tylko w ciągu pracy narzędzia roboczego. Zachowana jest równomierna szczelinowatość na całej szerokości dla uzyskania jednorodnego podłoża do prac, gleba jest unoszona na całej szerokości. Spulchniona ziemia bez zmian w jej strukturze daje wiele zalet.

GŁÓWNE ZALETY MASZINY

- Ekstremalnie wysoka drożność maszyny dzięki prześwitowi i odległości lemieszki.
- Jednolite podnoszenie - nienaruszona struktura - korzystny przepływ wody i powietrza. Dzięki spulchnianiu gleby za pomocą głęboszy AXE mogą Państwo osiągnąć nieporównywalną szczelinowatość.
- Główne ramy nośne maszyny są wyprodukowane ze stali o wysokiej wytrzymałości
- Zabezpieczenie sprężynowe non-stop przed przeciążeniem do ekstremalnie twardej lub kamienistej gleby.
- Bezproblemowy sposób na szybką wymianę zużytych dół roboczych.
- Niższe zapotrzebowanie mocy o około 30% w porównaniu do tradycyjnych głęboszy

Głębosz AXE zapewnia tak zwany efekt fali, odgięta końcówka ostrza wywiera nacisk pionowy, który zapewnia jednorodne unoszenie gleby. Pasma ziemi wraca następnie na swoje miejsce bez uszkodzeń, a to zapewnia perfekcyjną ciągłość strukturalną w celu wytworzenia skutecznej porowatości i ułatwia przenikanie korzeni.

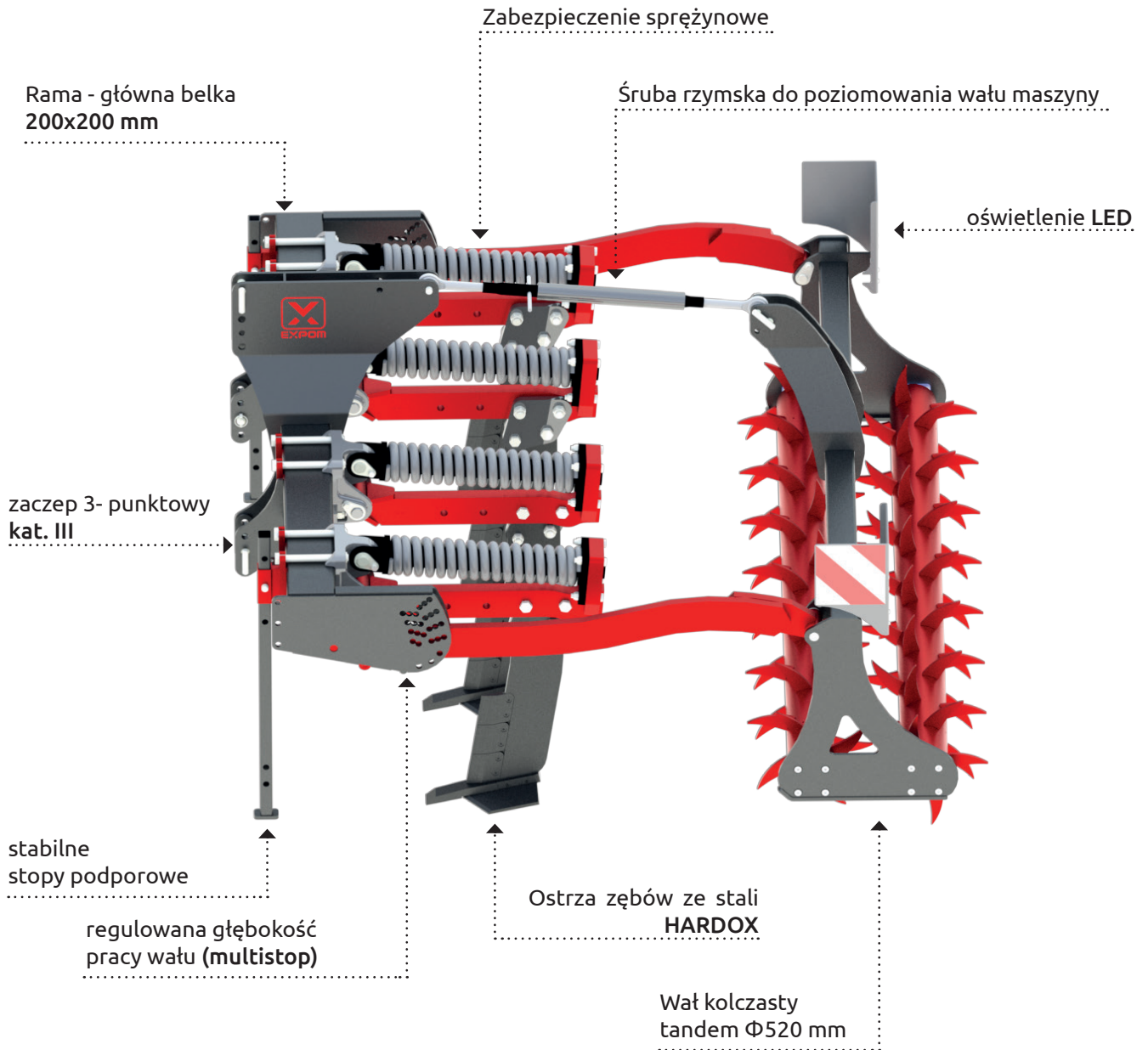


AGRONOMICZNE ZALETY GŁĘBOSZA

ZASTOSOWANIA GŁĘBOSZA AXE

- + Głębokie spulchnianie z zerwaniem podeszwy płuźnej i wytworzeniem doskonałych warunków glebowych, pod następne zasiewy, z jednoczesnym ożywieniem klimatu glebowego (więcej powietrza oraz wody).
- + Przykrycie nawozów rolnych, w ciągu jednego przejazdu maszyną. Można przykrywać nawozy organiczne oraz mineralne, aplikowane nawet w większej dawce hektarowej.
- + Przykrycie wielkiej ilości resztek roślinnych podczas pojedynczego przejazdu, jak np, kukurydzy na ziarno, rzepaku itd.
- + Praca nawet w bardzo mokrych warunkach, np. późną jesienią lub zimą. AXE to maszyna zapewniająca maksymalny prześwit.

- » Głębsze spulchnianie, niż umożliwiają standardowe kultywatory tj. 50 cm, powoduje lepszy dostęp korzenia do większej ilości wilgoci
- » Więcej powietrza w glebie potrzebnego do wytworzenia lepszego klimatu glebowego
- » Dolne warstwy profilu glebowego nie są wynoszone do wyższych profili, a do mieszania dochodzi tylko w wierzchniej warstwie profilu glebowego
- » Podwyższenie absorpcji wody deszczowej i eliminacja stanowisk wodnych, w okresie po opadach i długookresowo wilgotnych powierzchni.
- » Przykrycie resztek roślinnych po żniwach



OSTRZE ZĘBA 30X750

- + Elementy robocze są łatwe do wymiany
- + Dostępna ochrona z węgla wolframu



ZABEZPIECZENIE SPRĘŻYNOWE

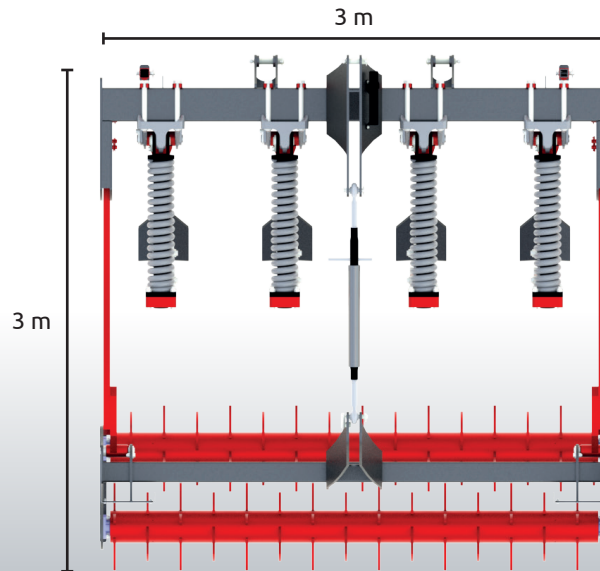
Zabezpieczenie sprężynowe non-stop przed przeciążeniem do ekstremalnie twardej lub kamienistej gleby.



TANDEM WAŁ KOLCZASTY

Wały przeznaczone są do uprawy wszystkich typów gleb. Ich konstrukcja powoduje doskonały efekt kruszenia i dogniatania resztki poźniwej. Masa wałów przyczynia się do stabilności maszyny, właściwego wyrównania pola oraz zagęszczenia ziemi.





SPECYFIKACJA

Typ głębosza	zawieszany
Rodzaj ramy	szttywna
Szerokość robocza [m]	3
Szerokość transportowa [m]	3
Długość transportowa [m]	3
Liczba zębów [szt.]	4
Zapotrzebowanie mocy [KM]	150 - 220
Głębokość robocza [cm]	15 - 50
Rozstaw redlic [cm]	75
Waga zabezpieczenie bolcowe [kg]	1 550
Waga zabezpieczenie sprężynowe [kg]	2 150

OPCJE

zabezpieczenie bolcowe lub sprężynowe

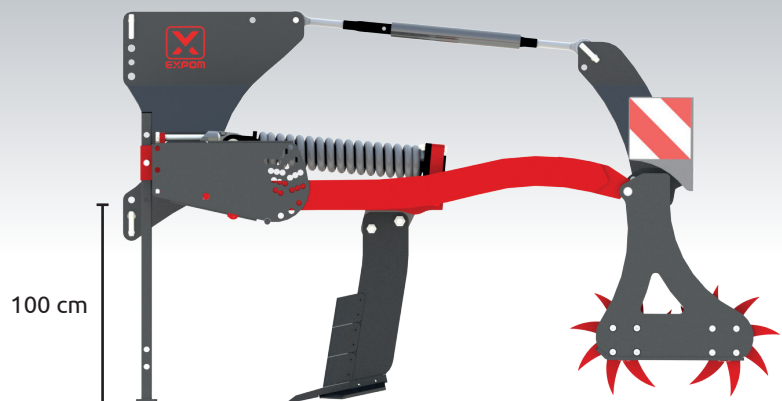
oświetlenie LED

Ochrona węglika z wolframu dla zęba roboczego

 wał V-RING/T-RING $\Phi 600$

 wał STEEL-PACK $\Phi 600$

 wał KOLCZASTY tandem $\Phi 520$









EXPOM

EXPOM Sp. z o.o.
Parkowa 2
99-340 KROŚNIEWICE
tel. +48 24 252 30 03
mail: zamowienia@expom.eu
marcin@expom.eu

www.expom.eu